

НОУ «Школа имени А. М. Горчакова»

Публичный экзамен

«Исследование»

11 класс

«Мировой экономический кризис 2008 года с точки зрения теории австрийской экономической школы и его последствия для экономики России с точки зрения теории экономических циклов Кондратьева»

Выполнил:

ученик 11 класса

Максим Шостакович

Научный руководитель:

Козловская Любовь Викторовна

СПб, Павловск, 2012

Введение

Моя тема звучит так: «Мировой экономический кризис 2008 года с точки зрения теории австрийской экономической школы и его последствия для экономики России с точки зрения теории экономических циклов Кондратьева». Но в первой части своего исследования (теоретической части) я произведу лишь разбор этих двух теорий, а к анализу кризиса 2008 года я перейду во второй части исследования.

Начать стоит с обоснования актуальности темы моего исследования. И я думаю, что это обоснование плавно перейдет в рассказ о теории австрийской экономической школы.

Как показывает история и практика, государство и чисто эмпирический метод во многом не способны полностью и правильно контролировать процессы экономического рынка. Наиболее ярким примером такой ситуации является великая депрессия 1929г. Тогда приверженцы, как пишет Марк Сноузен, «ортодоксальной» экономики «проморгали» обвал рынков и экономический кризис. Даже сам Джон Кейнс допустил ошибку, он поддерживал экспансионистскую политику ФРС, сославшись на стабильные индексы цен в 1920-х годах и посчитав гигантский рост биржевых цен на Уолл-Стрит положительной чертой. Лишь незначительное количество экономистов и финансовых обозревателей тогда предсказывали мощные дефляционные воздействия, потрясшие основы экономического и политического мироустройства. Причина ошибки была в том, что тогда большинство государственных экономистов ссылались только на математические модели экономических процессов и считали главным регулятором рыночных процессов государство. Они использовали агрегатные показатели в традиции позитивной экономики. При этом многие экономисты продолжают придерживаться таких взглядов и по наши дни. Именно это и является обоснованием актуальности заданной мною темы. Показать то, что государство не в полной мере способно контролировать более сложные экономические процессы, с которыми сталкивается современное общество, и то, что методы, используемые государством, приводят к плачевным событиям в экономике. Моя задача – проанализировать кризис 2008г и последующие события не с точки зрения «ортодоксальных» экономических взглядов, а с точки зрения теории австрийской экономической школы и теории экономических циклов Кондратьева.

Глава 1. Теории экономических циклов

Теория австрийской экономической школы:

Австрийская теория экономического цикла основана на использовании прагматологической методологии. Прагматология не использует математические инструменты, она ограничивает агрегацию до отдельных стадий производства и воздерживается от выдачи прогнозов как по времени, так и по интенсивности экономических процессов. *«Австрийцы относятся к экономической теории как к средству понимания, а не инструменту предсказания»*¹. Они утверждают, что сложность человеческого поведения и постоянное изменение характера рынков делает математическое моделирование в экономике исключительно сложным или невозможным вообще. Именно поэтому австрийский подход можно относить к гуманитарному. Австрийцы рассматривали экономические процессы с точки зрения поведения людей, анализируя эти процессы и пытаясь понять действия людей на каждом отрезке времени. Именно поэтому экономику все же относят не к точным наукам, а к гуманитарным, тк значение социальных процессов и человеческого фактора очень велико. Главный принцип австрийской школы – это принцип экономического либерализма, свободного рынка, защита экономических агентов от вмешательства со стороны государства. Австрийцы подвергают критике государство, они критикуют центральный банк – основу основ смешанной экономики.

По теории австрийской школы во многом виноват центральный банк. *«Он обретаёт контроль над всей банковской системой посредством таких правительственных мер, как: превращение собственных обязательств в узаконенное средство по любым задолженностям и при уплате налогов; предоставление центральному банку монополии на выпуск банкнот; или путем прямого принуждения банков быть клиентами центрального банка, храня в нем свои резервы наличности»*².

Первым, кто начал развивать теорию экономических циклов, стал Людвиг фон Мизес. Он включил в свои работы рассуждения Кнута Викаля о процентной ставке.

Кнут Виксель разделил процентную ставку на 2 типа: «естественная» и «рыночная». Виксель назвал «естественной» процентную ставку ту, которая выравнивает спрос и предложение сбережений, т. е. представляет собой социальный индекс временных предпочтений потребителей. «Рыночной» ставкой процента он назвал ставку, устанавливаемую банками на кредиты для физических и юридических лиц. Именно различие между этими двумя явлениями является основой для возникновения бизнес цикла.

¹ *Научно-исследовательский центр Мизеса. Лекция № 4 Бизнес цикл. Причины бума и депрессии.*
www.liberty-belarus.info

² *Мюррей Я. Ротбард. Экономический цикл: анализ австрийской экономической школы // Экономические депрессии: их причины и методы лечения. Составитель А.В. Куряев. Челябинск. Социум, 2005г.*

Когда две ставки начинают отличаться друг от друга, в экономике начинаются различные проблемы. Тогда ЦБ в погоне за стимулированием экономического роста снижает рыночную ставку процента ниже естественной, начинается процесс «аккумулятивной инфляции». *«Более активная конъюнктура ведет к увеличению спроса на производственные материалы и рабочую силу. Цены на средства производства и оплата труда растут, а увеличение заработной платы ведет в свою очередь к увеличению цен на потребительские товары. <...> Банки не отклоняются от выбранного ими курса; они продолжают все больше и больше расширять кредитование, а цены и заработная плата соответственно продолжают расти. Это движение вверх, тем не менее, не может продолжаться бесконечно. <...> Инфляция и бум могут продолжаться беспрепятственно лишь до тех пор, пока общественность полагает, что движение цен по нарастающей в ближайшем будущем должно прекратиться. Как только общественному мнению станет известно, что никаких оснований рассчитывать на окончание инфляции, начнется паника. Никто не хочет хранить свои деньги, поскольку владение ими с каждым днем означает все большие и большие потери; каждый спешит обменять деньги на товары; люди скупают вещи, с единственной целью избавиться от денег. <...> В то же время, если банки решают вовремя остановить расширение кредита, чтобы предотвратить обвал валюты, и если таким образом будет остановлен, то быстро выяснится, что ложное впечатление «прибыльности», созданное расширением кредита, привело к неоправданным капиталовложениям. Многие предприятия или деловые проекты, запущенные благодаря искусственному снижению процентной ставки и которые удержались на плаву благодаря столь же искусственному росту цен, прибыльными теперь не выглядят. Цены резко падают, вслед за бумом наступает кризис и последующая депрессия, которые венчают собой период неоправданных капиталовложений, вызванных расширением кредита»³.* Процесс резкого взлета, описанный Мизесом, четко говорит нам о том, что нельзя пытаться искусственно воздействовать на экономику, пытаться стимулировать ее. Также здесь виден характер рассуждений австрийской школы, основывающийся на общественных процессах. Бум и инфляция, по словам Мизеса, могут остановиться только тогда, когда обществу, а не государству в отдельности, станет ясно то, что так дальше продолжаться не может, и что далее будет только усугубление ситуации. После начала общественной паники и попыток банков остановить расширение кредита, начнется глубокая депрессия.

³ Людвиг фон Мизес. Экономический цикл: анализ австрийской экономической школы // Австрийская теория экономического цикла. Составитель А.В. Куряев. Челябинск. Социум, 2005г.

«Депрессия является болезненным, но неизбежным процессом, в ходе которого свободный рынок устраняет ошибки и крайности времен бума. <...> При этом правительство никогда не должно оказывать помощь в неустойчивых деловых ситуациях; оно никогда не должно спасать от банкротства или ссужать деньгами предприятия, переживающие трудности. Правительство никогда не должно искусственно поддерживать уровень ставок заработной платы или цен на средства производства – это продлит и отложит на неопределенный срок завершение процесса депрессии-корректировки. Правительство не должно пытаться вновь вызвать инфляция. Правительство не должно ничего предпринимать для поощрения потребления, при этом оно не должно увеличивать свои расходы, поскольку это вызовет дальнейшее увеличение соотношения общественного потребления и инвестиций.<...> Экономика нуждается не в увеличении потребительских расходов, а в росте сбережений для того, что подтвердить какую-то часть чрезмерных вложений, сделанных в ходе бума»⁴.

Таким образом, правительство не должно предпринимать никаких действий, затрудняющих естественный процесс «самоочищения» экономики. «Экономика не сможет существовать гармонично и плавно до тех пор, пока все искусственные меры вмешательства в уровень цен, заработной платы или процентных ставок, который устанавливается через свободное взаимодействие экономических факторов, не будут отвергнуты раз и навсегда»⁵.

⁴ Мюррей Я. Ротбард. Экономический цикл: анализ австрийской экономической школы // Экономические депрессии: их причины и методы лечения. Составитель А.В. Куряев. Челябинск. Социум, 2005г.

⁵ Людвиг фон Мизес. Экономический цикл: анализ австрийской экономической школы // Австрийская теория экономического цикла. Составитель А.В. Куряев. Челябинск. Социум, 2005г.

Н.Д.Кондратьев: Большие циклы экономической конъюнктуры

«Под экономической конъюнктурой каждого данного момента мы понимаем направление и степень изменения совокупности элементов народнохозяйственной жизни по сравнению предшествующим моментом»⁶. Кондратьев говорит о том, что 7-11-летние циклы не единственный существующий тип циклов. В пример он приводит работы Кичина, который, не отрицая существования цикличности в 7-11 лет, указывает на существование более коротких периодов колебаний конъюнктуры, примерно в 3-3,5 года. Сам же Кондратьев выдвигает особый третий тип циклических колебаний, а именно - большие циклы.

Кондратьев обработал имеющиеся данные как статистического, так и описательного характера по Англии, Франции, Германии, США за период с начала развития промышленного капитализма. Изучение данных, далее, позволило установить четыре важные закономерности в развитии больших экономических циклов:

1. Перед началом повышательной волны каждого большого цикла наблюдаются значительные изменения в технике производства и обмена, изменения условий денежного обращения, в усилении роли новых стран в мировой хозяйственной жизни и т.д.
2. Периоды повышательных волн больших циклов значительно богаче крупными социальными потрясениями, чем периоды понижательных волн.
3. Понижательные волны этих циклов сопровождаются длительной депрессией сельского хозяйства.
4. Большие циклы экономической конъюнктуры выявляются в том же процессе динамики, что и средние циклы. В понижательный период они характеризуются особой длительностью и глубиной депрессий, краткостью и слабостью подъемов; в период повышательной волны - краткостью депрессий и интенсивностью подъемов.

Как пишет Кондратьев: *«Капиталистическое хозяйство переживает не только волнообразные колебательные процессы. Оно вместе с тем непрерывно эволюционирует, меняется. В этом эволюционном процессе меняется и самый уровень его равновесия. Иначе говоря, уровень равновесия, к которому тяготеет система элементов капиталистического хозяйства, представляет из себя уровень подвижного равновесия, и, следовательно, для каждого данного момента существует свой уровень равновесия»⁷*.

⁶ Кондратьев Н. Д. Большие циклы экономической конъюнктуры и теория предвидения. Собранные труды. М., Экономика, 2002г. С. 33.

⁷ Там же. С. 388.

Кондратьев выделяет 3 вида равновесия в зависимости от выбранного периода времени. Первые 2 относятся к более коротким периодам и поэтому, думаю, не стоит углубляться в их понятия, т.к. я рассматриваю только большие циклы. Так что я сразу перейду к понятию равновесия третьего порядка.

В рамках длительного периода установятся равновесие спроса и предложения и соответствующий им уровень и соотношение рыночных цен. Но вдобавок к равновесию спроса-предложения, равновесию размеров производства на основе данного уровня производительных сил, появится равновесие в распределении изменившегося запаса основных капитальных благ.

Кондратьев пишет о том, что *«большие циклы конъюнктуры представляют из себя процессы отклонений реального уровня элементов капиталистической системы от уровня равновесия (3-го и, может быть, более высокого порядка) этой системы, процессы, в течение которых сам уровень равновесия меняется»*⁸. Различные блага выполняют свои хозяйственные функции различное время по длительности. Они также требуют различного времени и средств для их создания. Материальной основой больших циклов является изнашивание, смена и расширение основных капитальных благ, требующих длительного времени и огромных затрат для своего производства. Смена и расширение фонда этих благ идут не плавно, а толчками, другим выражением чего и являются большие волны конъюнктуры. *«Повышательная волна большого цикла связана с обновлением и расширением основных капитальных благ, с радикальными изменениями и перегруппировкой основных производительных сил общества»*. *«Большие циклы можно рассматривать как нарушение и восстановление экономического равновесия длительного периода. Основная причина их лежит в механизме накопления, аккумуляции и рассеяния капитала, достаточного для создания новых основных производительных сил»*⁹. В результате накопления и аккумуляции капитала инвестирование в целях создания основных производительных сил и радикального переоборудования техники становится рентабельным. Рост производственных сил обуславливает обострение:

- борьбы за новые рынки (вовлечение в оборот новых стран и районов).
- международно-политических отношений (увеличение поводов к военным столкновениям)
- борьбы против устарелых и тормозящих развитие социально-экономических отношений (крупные перевороты)

⁸ Кондратьев Н. Д. Большие циклы экономической конъюнктуры и теория предвидения. Собранные труды. М., Экономика, 2002г. С. 391.

⁹ Там же. С. 391.

«В этом процессе темп накопления капитала ослабевает и усиливается процесс рассеяния свободного капитала. Усиление действия этих факторов вызывает перелом темпа экономического развития и его замедление. Так как действие указанных факторов сильнее в промышленности, то перелом совпадает обычно с началом длительной сельскохозяйственной депрессии»¹⁰. Депрессивное состояние хозяйственной жизни толкает к поиску путей удешевления производства, новых технических изобретений, к восстановлению процесса аккумуляции капитала в руках промышленно-финансовых и других групп в значительной мере за счет сельского хозяйства. «Все это создает предпосылки для нового подъема большого цикла, и он повторяется вновь, хотя и на новой ступени развития производительных сил»¹¹.

«Каждая последующая фаза цикла есть следствие кумулятивно накапливающихся условий в течение предыдущего времени, и каждый новый цикл при сохранении принципов капиталистической организации хозяйства столь же закономерно следует за другим, как одна фаза одного и того же цикла за другой. Но при этом необходимо помнить, что каждый новый цикл протекает в новых конкретно-исторических условиях, на новом уровне развития производительных сил и потому вовсе не является простым повторением предыдущего цикла»¹².

Вывод:

Проанализировав теории австрийской школы и Кондратьева, можно сказать, что обе они сходятся на том, что основная причина экономических циклов лежит в нарушении механизмов накопления, аккумуляции и рассеяния капитала. Что процесс накапливания сбережений ведет к резкому экономическому взлету, который может казаться положительным только на промежутке начальной стадии, но потом он приводит к обвалу всей экономической системы, к глубокой депрессии.

¹⁰ Кондратьев Н. Д. Большие циклы экономической конъюнктуры и теория предвидения. Собранные труды. М., Экономика, 2002г. С. 400.

¹¹ Там же. С. 400.

¹² Там же. С. 397.

Глоссарий

1. **Агрегатный показатель:** агрегированные показатели представляют обобщенные измерители, объединяющие в одном общем показателе многие частные. Так, например, показатель объема промышленного производства в стране представляет суммарную величину объемов производства всех промышленных предприятий.

2. **Агрегация/агрегирование:** укрупнение экономических показателей посредством их объединения в группу. Агрегирование осуществляется посредством суммирования, группировки или других способов сведения частных показателей в обобщенные

3. **Позитивная экономика:** описывает факты, условия, отношения в сфере экономики, взаимосвязи между ними, наиболее существенные процессы хозяйственной деятельности и их взаимодействие с другими экономическими и социальными процессами. Одним словом, позитивная экономика занимается раскрытием содержательной стороны явлений и процессов хозяйственной жизни общества, т.е. раскрытием экономических законов и закономерностей.

4. **Праксеология:** наука о человеческой деятельности, о реализации человеческих ценностей в реальной жизни. Область социологических и экономических исследований, которая рассматривает различные действия или совокупности действий с точки зрения установления их эффективности.

5. **ФРС:** Федеральная резервная система — специально созданное в 1913 году независимое федеральное агентство для выполнения функций центрального банка и осуществления централизованного контроля над коммерческой банковской системой Соединённых Штатов Америки.

6. **Экспансионная денежно-кредитная политика** – сопровождается расширением объемов кредитных операций, снижением уровня процентных ставок и общему росту денежной массы. Политика денежной экспансии применяется с целью преодоления спада производства и оживление деловой активности стимулированием инвестиционных процессов и увеличением платежеспособного спроса на товары и услуги.

7. **Инфляция** – это повышение общего уровня цен, сопровождаемое соответствующим снижением покупательной способности денег (обесцениванием денег)

8. **Дефляция** – это снижение общего уровня цен, сопровождаемое соответствующим ростом покупательской способности денег

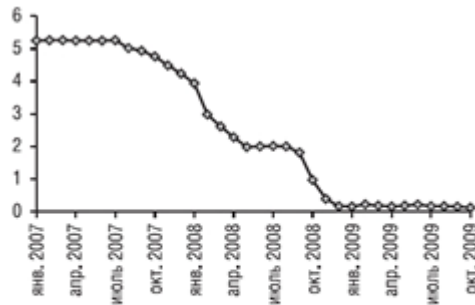
Список литературы

1. *Кондратьев Н. Д.* Большие циклы экономической конъюнктуры и теория предвидения. Собранные труды. М., Экономика, 2002г.
2. *Мизес Людвиг фон.* Экономический цикл: анализ австрийской экономической школы // Австрийская теория экономического цикла. Составитель А.В. Куряев. Челябинск. Социум, 2005г.
3. *Роджер Гаррисон.* Экономический цикл: анализ австрийской экономической школы // Механика экономического цикла. Составитель А.В. Куряев. Челябинск. Социум, 2005г.
4. *Мюррей Я. Ротбард.* Экономический цикл: анализ австрийской экономической школы // Экономические депрессии: их причины и методы лечения. Составитель А.В. Куряев. Челябинск. Социум, 2005г.
5. *Сноузен Марк.* Экономический цикл: анализ австрийской экономической школы // Кто предсказал крах 1929?. Составитель А.В. Куряев. Челябинск. Социум, 2005г.
6. *Научно-исследовательский центр Мизеса.* Лекция № 4 Бизнес цикл. Причины бума и депрессии. www.liberty-belarus.info

Глава 2. Кризис 2008-2009

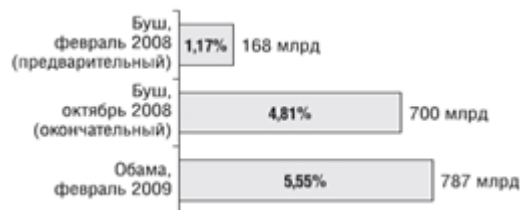
Кризис 2008-2009 – оказался неожиданностью для ведущих международных финансовых институтов. Было распространено мнение, что рецессии в США нет, но осенью 2008 обанкротился банк Lehman Brothers, а национальное бюро экономических исследований США объявило, что экономика США в рецессии уже с конца 2007-го. Все поняли, что такого глубокого кризиса не было со времен великой депрессии. Вслед за этим правительство США начало принимать различные меры с целью стимуляции экономики:

- Резкое снижение процентной ставки до минимума, использование бюджетных стимулов для увеличения спроса, политика «количественного смягчения», проводимая ФРС, огромные вливания в финансовую систему, поддержка институциональных инвесторов.



Источник: Federal Reserve Statistical Release (www.federalreserve.gov/releases/h15/data.htm).

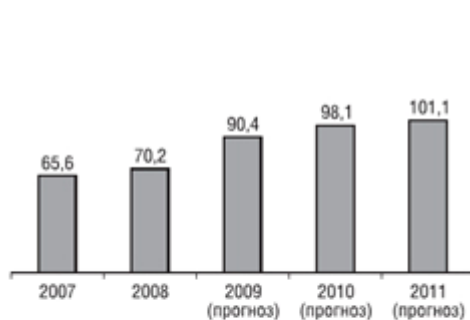
Рис. 1. Базовая процентная ставка по федеральным фондам США, январь 2007 – октябрь 2009 года (%)



Источники: www.rian.ru:80/us_news/20081124/155800218.html; top.rbc.ru/economics/14/02/2009/280613.shtml.

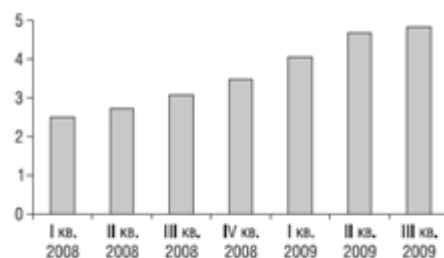
Рис. 2. Пакет бюджетных и финансовых стимулов, предложенный администрациями Дж. Буша в 2008 году и Б. Обамы в 2009 году (млрд долл. и % ВВП)

- Все это привело к быстрому росту отношения долга США к ВВП, росту инфляции и безработицы, падению национальной валюты.



Источник: Budget of the US Government Fiscal Year 2010: Updated Summary Tables. www.whitehouse.gov/omb/budget/fy2010/assets/summary.pdf.

Рис. 3. Государственный долг США в 2007–2011 годах (валовой федеральный долг, % ВВП, на конец года)



Источник: Federal Reserve Bank of St-Louis (research.stlouisfed.org/fred2/series/unemploy/downloaddata?cid=12).

Рис. 4. Численность безработных в США*, I квартал 2008 – III квартал 2009 года** (% от общей численности населения)

* Сезонно сглаженные данные.

** Квартальные данные рассчитаны как среднее арифметическое на основе имеющихся месячных показателей.

ИНДИКАТОРЫ «ГОТОВНОСТИ» РОССИИ К КРИЗИСУ

	1 квартал 2012 года	1 квартал 2008 года
Нефтегазовый дефицит федерального бюджета, % ВВП	-12,5	-4,6
Нефтегазовые доходы федерального бюджета, % ВВП	52,1	51,9
Расходы федерального бюджета, % ВВП	23,6	15,2
Объем резервного фонда, % ВВП	3,3	8,7
Доля выплат из бюджета в доходах населения, %*	28,7	23,2
Доля кредитов населению в товарообороте, %**	8,7	9,9
Прирост кредитов населению за последние 12 месяцев, %	40,6	55,8
Внешний корпоративный долг, % ВВП***	27,5	31,4
Объем предстоящего погашения внешнего корпоративного долга в ближайшие 12 месяцев, млрд долл.	93	137,6
Чистый приток капитала за предшествующие 12 месяцев, млрд долл.	-95,8	43,8
Уровень международных резервов, млрд долл.	513,5	512,6

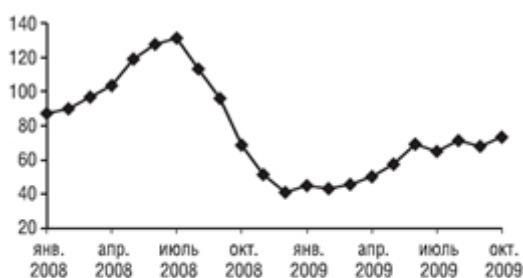
* По данным за январь-февраль

** Отношение прироста кредитов к объему товарооборота за предшествующие 12 месяцев

*** Долг на конец периода относительно ВВП за предшествующие 4 квартала

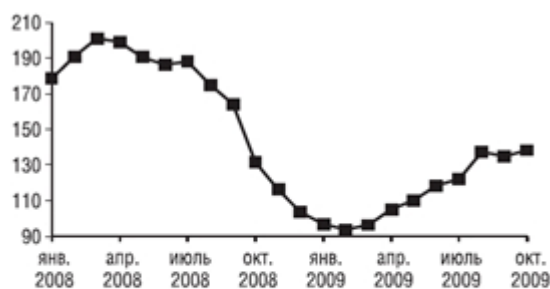
Источник: Центр развития НИУ ВШЭ

Россия столкнулась с кризисом в момент стабильности и экономического роста. Но снижение глобального экономического роста оказало влияние на российскую экономику по двум направлениям: 1 – снижение спроса на важнейшие сырьевые товары и цен на них; 2 – отток капитала из страны.



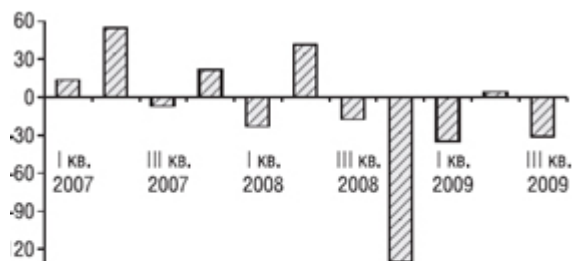
Источник: МВФ.

Рис. 5. Фактическая цена на нефть марки Brent, январь 2008 – октябрь 2009 года (долл./бар.)



Источник: МВФ.

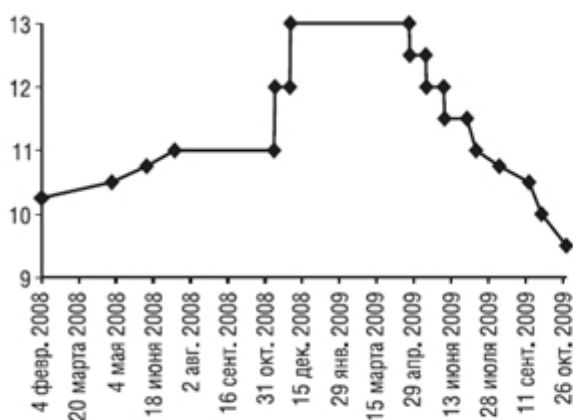
Рис. 6. Индекс цен мирового рынка металлов, январь 2008 – октябрь 2009 года (2005 год = 100)



Источник: ЦБ РФ.

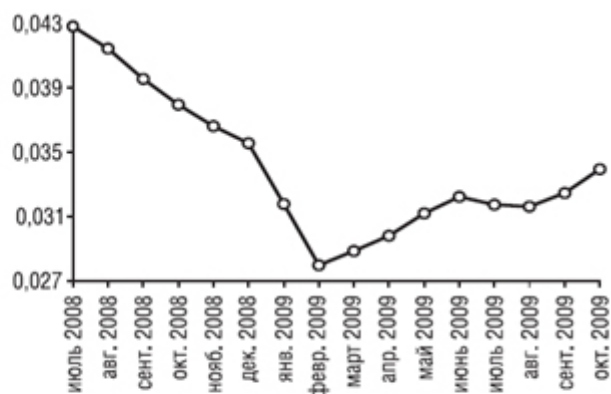
Рис. 7. Приток/отток капитала в РФ, I квартал 2007 – III квартал 2009 года (млрд долл.)

Но наше правительство не смогло сразу же отреагировать на изменившуюся экономическую ситуацию. Запоздалость реакции составила где-то 6-9 месяцев и поэтому некоторые меры казались несвоевременными. Вместо снижения процентной ставки – повышение, резкое (более 50 %) снижение курса национальной валюты по отношению к доллару.



Источник: ЦБ РФ.

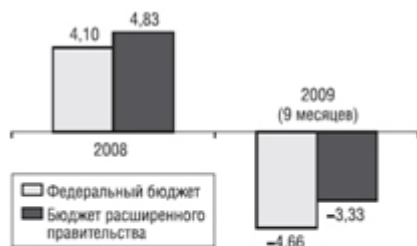
Рис. 8. Ставка рефинансирования ЦБ РФ, январь 2008 – октябрь 2009 года (%)



Источник: ЦБ РФ.

Рис. 9. Номинальный обменный курс рубля по отношению к доллару (долл. за руб.), июль 2008 – октябрь 2009 года (средний за период)

Важнейшей задачей было сохранить золотовалютные резервы и снизить темпы инфляции.



Источники: Росказна, Росстат.

Рис. 10. Дефицит (-)/профицит (+) федерального бюджета и бюджета расширенного правительства РФ, 2008–2009 годы (% ВВП)

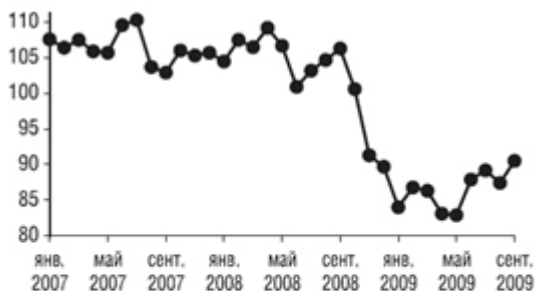
Из-за кризисной ситуации бюджет пришел в упадок. Резко упал объем собираемости НДС и экспортных пошлин, которые тесно связаны с конъюнктурой сырьевых рынков. Государство было неспособно осуществить меры, которые могли бы ограничить бюджетные расходы. Но именно то, что власти не стали прибегать к мерам, которые совершались на Западе (снижение процентной ставки или изменение структуры налогов), удалось избежать бюджетной катастрофы. Именно НДС, НДФЛ, НДС, налог на прибыль оставались основой стабильности российской экономики в момент изменения внешнеэкономической ситуации.

Налоговые поступления в бюджетную систему РФ за январь–октябрь 2008 и 2009 годов (% ВВП)

	Январь–октябрь 2008	Январь–октябрь 2009
Налог на прибыль	6,56	3,29
НДФЛ	3,87	4,13
НДС	5,30	5,29
НДПИ	4,49	2,56
Экспортные таможенные пошлины	6,65	4,07

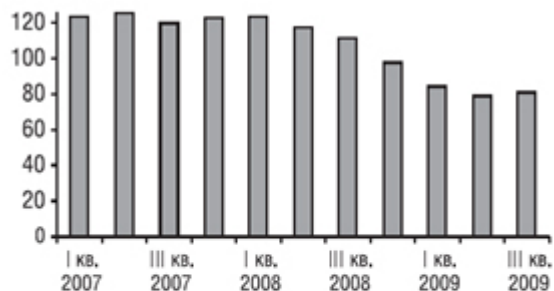
Источник: Росказна.

Кризис ударил по реальному сектору: повысилась безработица, упали темпы производства и инвестиции в основной капитал РФ, и, как следствие, упали доходы населения.



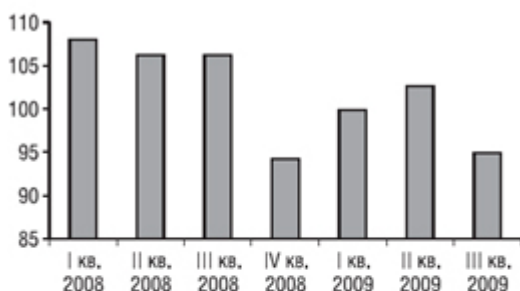
Источник: Росстат.

Рис. 11. Индекс промышленного производства РФ, январь 2007 – сентябрь 2009 года (% к соответствующему периоду предыдущего года)



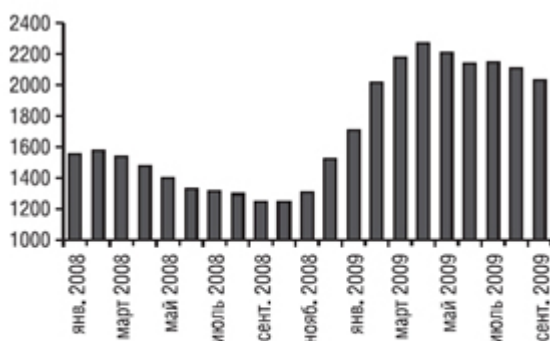
Источник: Росстат.

Рис. 12. Инвестиции в основной капитал в РФ, I квартал 2007 – III квартал 2009 года (% к соответствующему периоду предыдущего года)



Источник: Росстат.

Рис. 13. Реальные располагаемые денежные доходы населения РФ, I квартал 2008 – III квартал 2009 года (% к соответствующему периоду предыдущего года)

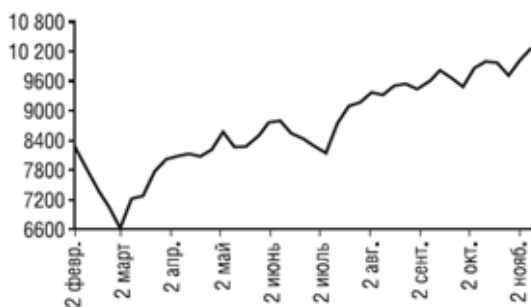


Источник: Росстат.

Рис. 14. Численность официально зарегистрированных безработных в РФ, январь 2008 – сентябрь 2009 года (тыс. чел., на конец месяца)

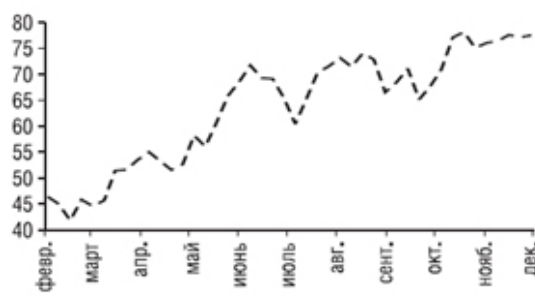
Но именно в этот момент сыграл свою роль Стабилизационный фонд РФ, который был создан в 2003 году. Государство смогло вкладывать в экономику реальные средства, а не несущие никакой ценности бумажки, бесперебойно печатанные на станках, как это делали в США. Именно Стабилизационный фонд дал возможность российской экономике не скатиться в экономическую яму.

Но через некоторое время принятые антикризисные меры на Западе также дали свой результат. Ситуация на фондовых рынках и рынках сырья постепенно стала нормализоваться и улучшаться.



Источник: finance.yahoo.com.

Рис. 15. Динамика фондового рынка США, февраль–ноябрь 2009 года (индекс Dow Jones Industrial Average)



Источник: www.finam.ru.

Рис. 16. Ежедневная динамика цен на нефть марки Brent, февраль – ноябрь 2009 года (долл./бар.)

Кризис показал уязвимость нашей системы. Ей нужна модернизация. Во время кризиса надо не применять какие-либо сомнительные меры, а ждать того момента, когда экономика, дойдя до определенного минимума, пойдет вверх, потому что принятые меры могут привести к более плачевным положениям, нежели естественный ход событий. Государство должно принимать и развивать экономическую систему заранее, опираясь на исторический опыт, подготавливать и внедрять инновационные технологии и схемы. Главная задача – создать конкурентоспособную экономическую систему.

Кризис 2008-2009 годов показал, как попытки государства что-то изменить приводят к непрогнозируемому усугублению ситуации. Западные страны пытались стимулировать экономику в период кризиса снижением процентной ставки и другими бюджетными стимулами для увеличения спроса. Это привело США и другие страны к глубочайшему кризису и последующей рецессии. Эта именно та ситуация, о которой гласит теория австрийской экономической школы.

«Правительство, согласно мизесианскому анализу депрессии, не должно предпринимать абсолютно никаких действий. С точки зрения экономического здоровья и скорейшего окончания депрессии оно должно проводить политику строгого невмешательства. Все что оно сделает, только отсрочит и затруднит рыночный процесс адаптации; чем меньше оно вмешивается, тем скорее рыночный процесс адаптации сделает свое дело, за которым последует устойчивый экономический подъем.

Мизесианская установка, таким образом, представляет собой полную противоположность кейнсианской: правительству предписывается никоим образом не вмешиваться в экономику; оно лишь должно остановить им же осуществляемую инфляцию и сократить свой же бюджет»¹³.

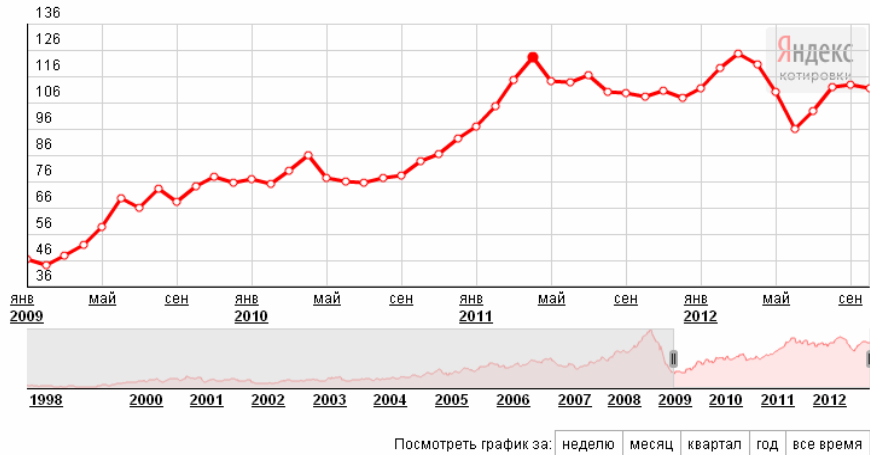
¹³ Мюррей Я. Ротбард. Экономический цикл: анализ австрийской экономической школы // Экономические депрессии: их причины и методы лечения. Составитель А.В. Куряев. Челябинск. Социум, 2005г.

Прогноз

Как мы знаем, российская экономика полностью зависит от природных ресурсов и цен на них. После развала СССР и кризиса 90х годов российскому правительству так и не удалось восстановить промышленность и сделать ее такой, какой она была ранее при СССР. Сейчас мы полностью зависим от нефти и газа, которые продолжаем качать несметными количествами и продавать всему миру, не желая что-то менять, а производства как такового в стране практически не существует.

Динамика цен на Нефть Brent (ICE.Brent), USD/баррель

Дата	Курс	Изменение
10.10	112,97	-0,25%
09.10	113,25	1,87%
08.10	111,17	0,04%
06.10	111,13	0,07%
05.10	111,05	-0,56%
04.10	111,67	4,11%
03.10	107,26	-3,06%
02.10	110,65	-0,52%
01.10	111,23	-0,88%
29.09	112,22	0,04%



Источник: www.finam.ru.

Если мы посмотрим на мировые индексы цен на нефть после декабря 2009го года, то увидим, что они росли и, начиная с января 2011го года, достигли некой точки, отклонения от которой не так велики, чтобы говорить о каких-то серьезных скачках. Можно говорить о том, что цены достигли некоего равновесия, которое пока что всех устраивает. Но ведь вечно цены не могут оставаться на одном уровне.

Что, если в ближайшее время Саудовская Аравия вдруг снизит цены на свою нефть? Что, если США возьмут и разморозят свои запасы нефти, да и сланцевого газа, который в несколько раз дешевле нашего и начнут продавать его во всю Европу? Если это произойдет, то тогда, я уверен, в России начнется глубочайший кризис. У российской экономики не будет путей отступления. В такой ситуации уже никакой Стабилизационный фонд не спасет. Но, если верить теории Кондратьева депрессивное состояние экономики должно приводить к активному поиску путей восстановления производства, провоцировать новые технические изобретения, к восстановлению процесса аккумуляции капитала в руках промышленно-финансовых и других групп. И только после того, как будет воссоздан промышленно-финансовый сектор, экономика страны пойдет вверх.

Но у России есть возможность не проходить через столь сложный путь уже в скором будущем. Правительство должно больше внимания уделять тому, что в России до сих пор имеется огромный научно-технический потенциал. Если государство в ближайшие сроки начнет интенсивно и эффективно использовать этот интеллектуальный ресурс и инвестировать в научно-техническую сферу, пытаться воссоздать промышленно-финансовый сектор уже сейчас и потихоньку «слезать с нефтяной и газовой иглы», то экономика страны будет идти вверх. Конечно, по той же теории Кондратьева после повышательной волны придет спад, но тогда экономика государства будет действовать и сопротивляться уже на новой ступени развития производственных сил. Главная задача сейчас, это создать эффективную экономическую систему, которая не будет висеть на волоске и зависеть от того, какие завтра будут цены на нефть и газ. России надо вкладывать деньги в инфраструктуру самой России.